

Erteilung/Widerruf einer Zugriffsberechtigung

für FYRST Banking

Ihr Vertragspartner:
FYRST – ein Angebot der Deutsche Bank AG
(nachfolgend „Bank“ genannt)

Konto-
inhaber/in

Name/n / Geschäftsbezeichnung

Bitte füllen
Sie den
Auftrag in
Druckbuch-
staben aus.

noch Name/n / Geschäftsbezeichnung

Straße, Hausnummer

Postleitzahl | Ort

(freiwillige
Angabe)

Telefon Vorwahl | Rufnummer

Der/Die Zugriffsberechtigte soll über das FYRST Banking die unten jeweils angegebene Zugriffsberechtigung für das entsprechende Konto ausüben können. Dabei bedeutet:

- „lesende und schreibende Rechte“: das Konto, Salden und die Umsätze einsehen. Aufträge erteilen und Verfügungen zu Lasten des Kontos durchführen. Rückmeldungen zu Aufträgen erhalten.
- „Admin-Rechte“: Administration der Zugriffsrechte von am Konto hinterlegten Zugriffsberechtigten.
- „keine Rechte“: Entzug der bereits erteilten Zugriffsberechtigung/en.

Wichtiger Hinweis:

Bitte geben Sie die Zugriffsberechtigung an, die der Zugriffsberechtigte erhalten soll. Bisherige Vereinbarungen für diesen Zugriffsberechtigten werden hiermit hinfällig.

Durch Einräumung eines lesenden und schreibenden Rechts kann der/die Zugriffsberechtigte auch die im Rahmen des FYRST Bankings für das Konto eingerichtete Nachrichtenbox einsehen.

Bei Erteilung einer Zugriffsberechtigung wird das Konto zum FYRST Banking freigeschaltet. Sofern die am Konto hinterlegten Kontoinhaber keine Postbank ID besitzen, wird ihnen ihre initiale Postbank ID an die jeweilige private Meldeadresse zugesandt.

Zugriffs-
berech-
tigung
im FYRST
Banking

Hinweis: Je IBAN ist nur eine Auswahl möglich.

IBAN

lesende und schreibende Rechte
 lesende, schreibende und Admin-Rechte keine Rechte

IBAN

lesende und schreibende Rechte
 lesende, schreibende und Admin-Rechte keine Rechte

IBAN

lesende und schreibende Rechte
 lesende, schreibende und Admin-Rechte keine Rechte

Persönliche
Angaben

Zugriffsberechtigte/r

Frau Herr

Vorname

Name

Straße, Hausnummer (private Meldeadresse)

Postleitzahl | Ort (private Meldeadresse)

Persönliche
Angaben

Geburtsdatum | Geburtsort

(freiwillige
Angabe)

Telefon Vorwahl | Rufnummer

Meine
persönlichen
Angaben
zur
Steuerpflicht

deutsche Steuer-Identifikationsnummer (TIN)

Ggf. Grund, weshalb keine TIN vorhanden ist:

Die TIN ist mir nicht bekannt.

Bitte beachten Sie Hinweis Nr. 2.

Mobilfunk-
nummer

Sofern Sie noch keine Postbank ID besitzen, wird Ihnen eine initiale Postbank ID an die nachfolgende Mobilfunknummer zugesandt. Geben Sie Ihre persönlich Mobilfunknummer eines in Deutschland ansässigen Mobilfunkanbieters an.

Hinweis: Wenn Sie Ihre Mobilfunknummer nicht angeben, wird Ihre Postbank ID per Post an Ihre private Meldeadresse zugesandt.

Mobilfunknummer

mobileTAN

Ihre Postbank ID wird für das Sicherheitsverfahren mobileTAN freigeschaltet. Für den Versand von TANs wird die oben genannte Mobilfunknummer genutzt.

Hinweise

1. Bitte beachten Sie, dass bei der Teilnahme am FYRST Banking eine personenbezogene Postbank ID vergeben wird. Mit dieser ID erhält die/der Zugriffsberechtigte einen Zugriff auf alle für sie/ihn freigeschalteten Konten. Mit dem Online-Zugriff auf Konten verschiedener Kontoinhaber wird die ID um separate Zugangsmöglichkeiten über das sogenannte Profil pro Kontoinhaber für einen, bei Bedarf getrennten, Login erweitert.
2. Seit 2018 sind alle Banken gesetzlich nach § 154 Abgabenordnung (AO) verpflichtet, bestimmte Daten für jede/n Zugriffsberechtigten mit schreibenden Rechten zu erheben und aufzuzeichnen. Bei natürlichen Personen muss u.a. die Steuer-ID nach § 139b AO vorliegen. Falls Sie als Zugriffsberechtigte/r bei Vertragsabschluss Ihre Steuer-ID nicht zur Hand haben, teilen Sie uns diese bitte spätestens 14 Tage nach Erteilung der Zugriffsberechtigung schriftlich mit (Mitwirkungspflicht). Sollten Sie Ihrer Mitwirkungspflicht nicht nachkommen und kann die Bank Ihre Steuer-ID auch nicht aus anderem Anlass rechtmäßig erfassen, kann die Bank im Wege des maschinellen Anfrageverfahrens die Steuer-ID für natürliche Personen beim Bundeszentralamt für Steuern (BZSt) erfragen. Sofern die zu erhebenden Daten aufgrund unzureichender Mitwirkung nicht ermittelt werden können, sind wir verpflichtet dies festzuhalten und dem BZSt dies mitzuteilen.
3. Es gelten die Allgemeinen Geschäftsbedingungen FYRST und die Besonderen Bedingungen FYRST für das FYRST Banking.

Unter-
schriften

Datum | Ort

1. Kontoinhaber/in/Vertretungsberechtigte/r


Vor- und Zuname in Druckbuchstaben

2. Kontoinhaber/in/Vertretungsberechtigte/r

Vor- und Zuname in Druckbuchstaben

Zugriffsberechtigte/r

Vor- und Zuname in Druckbuchstaben



Erteilung/Widerruf einer Zugriffsberechtigung

für FYRST Banking

Ihr Vertragspartner:
FYRST – ein Angebot der Deutsche Bank AG
(nachfolgend „Bank“ genannt)

Konto-
inhaber/in | Name/n / Geschäftsbezeichnung

Bitte füllen Sie den Auftrag in Druckbuchstaben aus. | noch Name/n / Geschäftsbezeichnung

| Straße, Hausnummer

| Postleitzahl | Ort

(freiwillige
Angabe) | Telefon Vorwahl | Rufnummer

Der/Die Zugriffsberechtigte soll über das FYRST Banking die unten jeweils angegebene Zugriffsberechtigung für das entsprechende Konto ausüben können. Dabei bedeutet:

- „lesende und schreibende Rechte“: das Konto, Salden und die Umsätze einsehen. Aufträge erteilen und Verfügungen zu Lasten des Kontos durchführen. Rückmeldungen zu Aufträgen erhalten.
- „Admin-Rechte“: Administration der Zugriffsrechte von am Konto hinterlegten Zugriffsberechtigten.
- „keine Rechte“: Entzug der bereits erteilten Zugriffsberechtigung/en.

Wichtiger Hinweis:

Bitte geben Sie die Zugriffsberechtigung an, die der Zugriffsberechtigte erhalten soll. Bisherige Vereinbarungen für diesen Zugriffsberechtigten werden hiermit hinfällig.

Durch Einräumung eines lesenden und schreibenden Rechts kann der/die Zugriffsberechtigte auch die im Rahmen des FYRST Bankings für das Konto eingerichtete Nachrichtenbox einsehen.

Bei Erteilung einer Zugriffsberechtigung wird das Konto zum FYRST Banking freigeschaltet. Sofern die am Konto hinterlegten Kontoinhaber keine Postbank ID besitzen, wird ihnen ihre initiale Postbank ID an die jeweilige private Meldeadresse zugesandt.

Zugriffs-
berech-
tigung
im FYRST
Banking | **Hinweis:** Je IBAN ist nur eine Auswahl möglich.

| IBAN

lesende und schreibende Rechte

lesende, schreibende und Admin-Rechte keine Rechte

| IBAN

lesende und schreibende Rechte

lesende, schreibende und Admin-Rechte keine Rechte

| IBAN

lesende und schreibende Rechte

lesende, schreibende und Admin-Rechte keine Rechte

Persönliche
Angaben | **Zugriffsberechtigte/r**

Frau Herr

| Vorname

| Name

| Straße, Hausnummer (private Meldeadresse)

| Postleitzahl | Ort (private Meldeadresse)

Persönliche
Angaben | Geburtsdatum | Geburtsort

(freiwillige
Angabe) | Telefon Vorwahl | Rufnummer

Meine
persönlichen
Angaben
zur
Steuerpflicht | deutsche Steuer-Identifikationsnummer (TIN)

Ggf. Grund, weshalb keine TIN vorhanden ist:

Die TIN ist mir nicht bekannt.

Bitte beachten Sie Hinweis Nr. 2.

Mobilfunk-
nummer | Sofern Sie noch keine Postbank ID besitzen, wird Ihnen eine initiale Postbank ID an die nachfolgende Mobilfunknummer zugesandt. Geben Sie Ihre persönlich Mobilfunknummer eines in Deutschland ansässigen Mobilfunkanbieters an.

Hinweis: Wenn Sie Ihre Mobilfunknummer nicht angeben, wird Ihre Postbank ID per Post an Ihre private Meldeadresse zugesandt.

| Mobilfunknummer

mobileTAN | Ihre Postbank ID wird für das Sicherheitsverfahren mobileTAN freigeschaltet. Für den Versand von TANs wird die oben genannte Mobilfunknummer genutzt.

- Hinweise**
1. Bitte beachten Sie, dass bei der Teilnahme am FYRST Banking eine personenbezogene Postbank ID vergeben wird. Mit dieser ID erhält die/der Zugriffsberechtigte einen Zugriff auf alle für sie/ihn freigeschalteten Konten. Mit dem Online-Zugriff auf Konten verschiedener Kontoinhaber wird die ID um separate Zugangsmöglichkeiten über das sogenannte Profil pro Kontoinhaber für einen, bei Bedarf getrennten, Login erweitert.
 2. Seit 2018 sind alle Banken gesetzlich nach § 154 Abgabenordnung (AO) verpflichtet, bestimmte Daten für jede/n Zugriffsberechtigten mit schreibenden Rechten zu erheben und aufzuzeichnen. Bei natürlichen Personen muss u.a. die Steuer-ID nach § 139b AO vorliegen. Falls Sie als Zugriffsberechtigte/r bei Vertragsabschluss Ihre Steuer-ID nicht zur Hand haben, teilen Sie uns diese bitte spätestens 14 Tage nach Erteilung der Zugriffsberechtigung schriftlich mit (Mitwirkungspflicht). Sollten Sie Ihrer Mitwirkungspflicht nicht nachkommen und kann die Bank Ihre Steuer-ID auch nicht aus anderem Anlass rechtmäßig erfassen, kann die Bank im Wege des maschinellen Anfrageverfahrens die Steuer-ID für natürliche Personen beim Bundeszentralamt für Steuern (BZSt) erfragen. Sofern die zu erhebenden Daten aufgrund unzureichender Mitwirkung nicht ermittelt werden können, sind wir verpflichtet dies festzuhalten und dem BZSt dies mitzuteilen.
 3. Es gelten die Allgemeinen Geschäftsbedingungen FYRST und die Besonderen Bedingungen FYRST für das FYRST Banking.

| Datum | Ort

Unter-
schriften | 1. Kontoinhaber/in/Vertretungsberechtigte/r

X

Vor- und Zuname in Druckbuchstaben

| 2. Kontoinhaber/in/Vertretungsberechtigte/r

X

Vor- und Zuname in Druckbuchstaben

| Zugriffsberechtigte/r

X

Vor- und Zuname in Druckbuchstaben

Mit 3 Schritten zur Zugriffsberechtigung

Um eine Online Zugriffsberechtigung für das Konto einzurichten, orientieren Sie sich bitte an den folgenden 3 Schritten.

Damit sichergestellt ist, dass kein Unberechtigter eine Zugriffsberechtigung für das Konto erhält, sind wir gesetzlich verpflichtet, in bestimmten Fällen eine Legitimationsprüfung vorzunehmen.

1. Schritt: Vollständig ausgefülltes Formular unterschreiben



+



- Kontoinhaber/in bzw. Vertretungsberechtigte/r
- Zugriffsberechtigte/r

2. Schritt: Prüfung durch den Zugriffsberechtigten, ob eine Legitimation erforderlich ist

Im folgenden Fall ist eine Legitimationsprüfung **nicht** erforderlich:

- Sie sind bereits Kunde der Bank und haben **nach dem 01.11.1993** ein eigenes Konto eröffnet oder sich nach dem angegebenen Zeitpunkt bei der Bank legitimieren lassen.

In allen anderen Fällen ist eine Legitimation erforderlich.

3. Schritt: Weiterleitung des Formulars durch den Zugriffsberechtigten und ggf. dessen Legitimation

Legitimation erforderlich

Gehen Sie bitte mit dem vollständig ausgefüllten und unterschriebenen Antrag sowie Ihrem gültigen Ausweisdokument in eine Filiale der Postbank. Der Mitarbeiter nimmt die Legitimationsprüfung vor und sendet Ihren Antrag an die Bank. Fertig!



+



+

PERSO

oder

ID-CARD

oder

REISE
PASS

Legitimation nicht erforderlich

Sie können Ihren vollständig ausgefüllten und unterschriebenen Antrag (Seite 1) an folgende Adresse per Post an die Bank senden:

FIRST
22783 Hamburg

Fertig!

Identifizierung per POSTIDENT-Verfahren

1. Kontoinhaber/in/1. Vertretungsberechtigte/r

Geburtsdatum

| | | | | | | |

zu Konto für Name/n/Geschäftsbezeichnung

In drei Schritten Kunde werden

Für den erfolgreichen Abschluss Ihres Produktes ist es aufgrund rechtlicher Bestimmungen erforderlich, dass Sie anhand eines gültigen Ausweisdokuments (z. B. Personalausweis oder Reisepass) persönlich identifiziert werden.

Führen Sie dazu bitte folgende Schritte durch:



1. Legen Sie in einer Filiale der Postbank oder der Deutschen Post diesen POSTIDENT-Coupon und Ihr gültiges Ausweisdokument vor.




2. Die Filiale der Postbank oder der Deutsche Post nimmt anhand Ihres Ausweisdokuments eine Identitätsprüfung vor.



3. Bitte senden Sie den unterschriebenen Antrag und den POSTIDENT-Coupon in einem frankierten Briefumschlag an:

FYRST
Hiltropwall 4-12
44132 Dortmund




Coupon für POSTIDENT durch Postfiliale



Zur Identitätsfeststellung in einer Postfiliale für FYRST – ein Angebot der Deutsche Bank AG.

Nehmen Sie diesen Coupon und lassen Sie sich bei einer Postfiliale mit einem gültigen Personalausweis oder Reisepass identifizieren, um Ihre Identifizierung abzuschließen.



Hinweise für Filialmitarbeiter:

– Barcode einscannen /VGA 1611/PI aufrufen



– Abrechnungs- und Referenznummer eingeben

Abrechnungsnummer

5 | 0 | 5 | 3 | 4 | 0 | 6 | 7 | 8 | 3 | 3 | 7 | 2 | 4

Referenznummer

| | | | | | | | | | | | | | |

– Identifizierung (VGA 1611/POSTIDENT „Basic“) durchführen
– Diesen Coupon nach der Identifizierung datenschutzkonform entsorgen.

MaV: Bei Fragen wenden Sie sich bitte an die Mitarbeiter-Hotline.

POSTIDENT

Filiale für POSTIDENT finden auf: www.deutschepost.de