

Erteilung/Widerruf einer Zugriffsberechtigung

für FYRST Banking

Ihr Vertragspartner:
FYRST – ein Angebot der DB Privat- und Firmenkundenbank AG (nachfolgend „Bank“ genannt)

Konto-
inhaber/in | Name/n / Geschäftsbezeichnung

Bitte füllen Sie den Auftrag in Druckbuchstaben aus. | noch Name/n / Geschäftsbezeichnung

| Straße, Hausnummer

| Postleitzahl | Ort

(freiwillige Angabe) | Telefon Vorwahl | Rufnummer

Der/Die Zugriffsberechtigte soll über das FYRST Banking die unten jeweils angegebene Zugriffsberechtigung für das entsprechende Konto ausüben können. Dabei bedeutet:

- „lesende Rechte“: das Konto, Salden und die Umsätze einsehen.
- „schreibende Rechte“: Aufträge erteilen und Verfügungen zu Lasten des Kontos durchführen. Rückmeldungen zu Aufträgen erhalten.
- „Admin-Rechte“: Administration der Zugriffsrechte von am Konto hinterlegten Zugriffsberechtigten.
- „keine Rechte“: Entzug der bereits erteilten Zugriffsberechtigung/en.

Wichtiger Hinweis:

Bitte geben Sie die Zugriffsberechtigung an, die der Zugriffsberechtigte erhalten soll. Bisherige Vereinbarungen für diesen Zugriffsberechtigten werden hiermit hinfällig.

Durch Einräumung eines lesenden oder schreibenden Rechts kann der/die Zugriffsberechtigte auch die im Rahmen des FYRST Bankings für das Konto eingerichtete Nachrichtenbox einsehen.

Bei Erteilung einer Zugriffsberechtigung wird das Konto zum FYRST Banking freigeschaltet. Sofern die am Konto hinterlegten Kontoinhaber keine Postbank ID besitzen, wird ihnen ihre initiale Postbank ID an die jeweilige private Meldeadresse zugesandt.

Zugriffsberechtigung im FYRST Banking | **Hinweis:** Je IBAN ist nur eine Auswahl möglich.

| IBAN

- lesende Rechte lesende und schreibende Rechte
 lesende, schreibende und Admin-Rechte keine Rechte

| IBAN

- lesende Rechte lesende und schreibende Rechte
 lesende, schreibende und Admin-Rechte keine Rechte

| IBAN

- lesende Rechte lesende und schreibende Rechte
 lesende, schreibende und Admin-Rechte keine Rechte

Persönliche Angaben | **Zugriffsberechtigte/r**

Frau Herr

| Vorname

| Name

| Straße, Hausnummer (private Meldeadresse)

| Postleitzahl | Ort (private Meldeadresse)

Persönliche Angaben | Geburtsdatum | Geburtsort

(freiwillige Angabe) | Telefon Vorwahl | Rufnummer

Meine persönlichen Angaben zur Steuerpflicht | deutsche Steuer-Identifikationsnummer (TIN)

Ggf. Grund, weshalb keine TIN vorhanden ist:

Die TIN ist mir nicht bekannt.

Bitte beachten Sie Hinweis Nr. 2.

Mobilfunknummer | Sofern Sie noch keine Postbank ID besitzen, wird Ihnen eine initiale Postbank ID an die nachfolgende Mobilfunknummer zugesandt. Geben Sie Ihre persönlich Mobilfunknummer eines in Deutschland ansässigen Mobilfunkanbieters an.

Hinweis: Wenn Sie Ihre Mobilfunknummer nicht angeben, wird Ihre Postbank ID per Post an Ihre private Meldeadresse zugesandt.

| Mobilfunknummer

mobileTAN | Ihre Postbank ID wird für das Sicherheitsverfahren mobileTAN freigeschaltet. Für den Versand von TANs wird die oben genannte Mobilfunknummer genutzt.

Hinweise 1. Bitte beachten Sie, dass bei der Teilnahme am FYRST Banking eine personenbezogene Postbank ID vergeben wird. Mit dieser ID erhält die/der Zugriffsberechtigte einen Zugriff auf alle für sie/ihn freigeschalteten Konten. Mit dem Online-Zugriff auf Konten verschiedener Kontoinhaber wird die ID um separate Zugangsmöglichkeiten über das sogenannte Profil pro Kontoinhaber für einen, bei Bedarf getrennten, Login erweitert.

2. Seit 2018 sind alle Banken gesetzlich nach § 154 Abgabenordnung (AO) verpflichtet, bestimmte Daten für jede/n Zugriffsberechtigten mit schreibenden Rechten zu erheben und aufzuzeichnen. Bei natürlichen Personen muss u.a. die Steuer-ID nach § 139b AO vorliegen. Falls Sie als Zugriffsberechtigte/r bei Vertragsabschluss Ihre Steuer-ID nicht zur Hand haben, teilen Sie uns diese bitte spätestens 14 Tage nach Erteilung der Zugriffsberechtigung schriftlich mit (Mitwirkungspflicht). Sollten Sie Ihrer Mitwirkungspflicht nicht nachkommen und kann die Bank Ihre Steuer-ID auch nicht aus anderem Anlass rechtmäßig erfassen, kann die Bank im Wege des maschinellen Anfrageverfahren die Steuer-ID für natürliche Personen beim Bundeszentralamt für Steuern (BZSt) erfragen. Sofern die zu erhebenden Daten aufgrund unzureichender Mitwirkung nicht ermittelt werden können, sind wir verpflichtet dies festzuhalten und dem BZSt dies mitzuteilen.

3. Es gelten die Allgemeinen Geschäftsbedingungen FYRST und die Besonderen Bedingungen FYRST für das FYRST Banking.

| Datum | Ort

Unterschriften | 1. Kontoinhaber/in/Vertretungsberechtigte/r

X

Vor- und Zuname in Druckbuchstaben

2. Kontoinhaber/in/Vertretungsberechtigte/r

X

Vor- und Zuname in Druckbuchstaben

Zugriffsberechtigte/r

X

Vor- und Zuname in Druckbuchstaben

Erteilung/Widerruf einer Zugriffsberechtigung für FYRST Banking

Ihr Vertragspartner:
FYRST – ein Angebot der DB Privat- und Firmenkundenbank AG (nachfolgend „Bank“ genannt)

Konto-inhaber/in | Name/n / Geschäftsbezeichnung

Bitte füllen Sie den Auftrag in Druckbuchstaben aus.

noch Name/n / Geschäftsbezeichnung

Straße, Hausnummer

Postleitzahl | Ort

(freiwillige Angabe) | Telefon Vorwahl | Rufnummer

Der/Die Zugriffsberechtigte soll über das FYRST Banking die unten jeweils angegebene Zugriffsberechtigung für das entsprechende Konto ausüben können. Dabei bedeutet:

- „lesende Rechte“: das Konto, Salden und die Umsätze einsehen.
- „schreibende Rechte“: Aufträge erteilen und Verfügungen zu Lasten des Kontos durchführen. Rückmeldungen zu Aufträgen erhalten.
- „Admin-Rechte“: Administration der Zugriffsrechte von am Konto hinterlegten Zugriffsberechtigten.
- „keine Rechte“: Entzug der bereits erteilten Zugriffsberechtigung/en.

Wichtiger Hinweis:
 Bitte geben Sie die Zugriffsberechtigung an, die der Zugriffsberechtigte erhalten soll. Bisherige Vereinbarungen für diesen Zugriffsberechtigten werden hiermit hinfällig.

Durch Einräumung eines lesenden oder schreibenden Rechts kann der/die Zugriffsberechtigte auch die im Rahmen des FYRST Bankings für das Konto eingerichtete Nachrichtenbox einsehen.

Bei Erteilung einer Zugriffsberechtigung wird das Konto zum FYRST Banking freigeschaltet. Sofern die am Konto hinterlegten Kontoinhaber keine Postbank ID besitzen, wird ihnen ihre initiale Postbank ID an die jeweilige private Meldeadresse zugesandt.

Zugriffsberechtigung im FYRST Banking | **Hinweis:** Je IBAN ist nur eine Auswahl möglich.

IBAN

lesende Rechte lesende und schreibende Rechte

lesende, schreibende und Admin-Rechte keine Rechte

IBAN

lesende Rechte lesende und schreibende Rechte

lesende, schreibende und Admin-Rechte keine Rechte

IBAN

lesende Rechte lesende und schreibende Rechte

lesende, schreibende und Admin-Rechte keine Rechte

Persönliche Angaben | **Zugriffsberechtigte/r**

Frau Herr

Vorname

Name

Straße, Hausnummer (private Meldeadresse)

Postleitzahl | Ort (private Meldeadresse)

Persönliche Angaben | Geburtsdatum | Geburtsort

(freiwillige Angabe) | Telefon Vorwahl | Rufnummer

Meine persönlichen Angaben zur Steuerpflicht | deutsche Steuer-Identifikationsnummer (TIN)

Ggf. Grund, weshalb keine TIN vorhanden ist:

Die TIN ist mir nicht bekannt.

Bitte beachten Sie Hinweis Nr. 2.

Mobilfunknummer | Sofern Sie noch keine Postbank ID besitzen, wird Ihnen eine initiale Postbank ID an die nachfolgende Mobilfunknummer zugesandt. Geben Sie Ihre persönlich Mobilfunknummer eines in Deutschland ansässigen Mobilfunkanbieters an.

Hinweis: Wenn Sie Ihre Mobilfunknummer nicht angeben, wird Ihre Postbank ID per Post an Ihre private Meldeadresse zugesandt.

Mobilfunknummer

mobileTAN | Ihre Postbank ID wird für das Sicherheitsverfahren mobileTAN freigeschaltet. Für den Versand von TANs wird die oben genannte Mobilfunknummer genutzt.


- Hinweise**
- Bitte beachten Sie, dass bei der Teilnahme am FYRST Banking eine personenbezogene Postbank ID vergeben wird. Mit dieser ID erhält die/der Zugriffsberechtigte einen Zugriff auf alle für sie/ihn freigeschalteten Konten. Mit dem Online-Zugriff auf Konten verschiedener Kontoinhaber wird die ID um separate Zugangsmöglichkeiten über das sogenannte Profil pro Kontoinhaber für einen, bei Bedarf getrennten, Login erweitert.
 - Seit 2018 sind alle Banken gesetzlich nach § 154 Abgabenordnung (AO) verpflichtet, bestimmte Daten für jede/n Zugriffsberechtigten mit schreibenden Rechten zu erheben und aufzuzeichnen. Bei natürlichen Personen muss u.a. die Steuer-ID nach § 139b AO vorliegen. Falls Sie als Zugriffsberechtigte/r bei Vertragsabschluss Ihre Steuer-ID nicht zur Hand haben, teilen Sie uns diese bitte spätestens 14 Tage nach Erteilung der Zugriffsberechtigung schriftlich mit (Mitwirkungspflicht). Sollten Sie Ihrer Mitwirkungspflicht nicht nachkommen und kann die Bank Ihre Steuer-ID auch nicht aus anderem Anlass rechtmäßig erfassen, kann die Bank im Wege des maschinellen Anfrageverfahrens die Steuer-ID für natürliche Personen beim Bundeszentralamt für Steuern (BZSt) erfragen. Sofern die zu erhebenden Daten aufgrund unzureichender Mitwirkung nicht ermittelt werden können, sind wir verpflichtet dies festzuhalten und dem BZSt dies mitzuteilen.
 - Es gelten die Allgemeinen Geschäftsbedingungen FYRST und die Besonderen Bedingungen FYRST für das FYRST Banking.

Datum | Ort

Unterschriften | 1. Kontoinhaber/in/Vertretungsberechtigte/r

 Vor- und Zuname in Druckbuchstaben

2. Kontoinhaber/in/Vertretungsberechtigte/r

 Vor- und Zuname in Druckbuchstaben

Zugriffsberechtigte/r

 Vor- und Zuname in Druckbuchstaben

Mit 3 Schritten zur Zugriffsberechtigung

Um eine Online Zugriffsberechtigung für das Konto einzurichten, orientieren Sie sich bitte an den folgenden 3 Schritten.

Damit sichergestellt ist, dass kein Unberechtigter eine Zugriffsberechtigung für das Konto erhält, sind wir gesetzlich verpflichtet, in bestimmten Fällen eine Legitimationsprüfung vorzunehmen.

1. Schritt: Vollständig ausgefülltes Formular unterschreiben



+



- Kontoinhaber/in bzw. Vertretungsberechtigte/r
- Zugriffsberechtigte/r

2. Schritt: Prüfung durch den Zugriffsberechtigten, ob eine Legitimation erforderlich ist

In folgenden Fällen ist eine Legitimationsprüfung **nicht** erforderlich:

1. Sie sind bereits Kunde der Bank und haben **nach dem 01.11.1993** ein eigenes Konto eröffnet oder sich nach dem angegebenen Zeitpunkt bei der Bank legitimieren lassen.
2. Ihnen wurde im Zugriffsberechtigungsantrag **nur das lesende Recht** erteilt.

Sofern 1. und 2. bei Ihnen nicht zutreffen, ist eine Legitimation erforderlich.

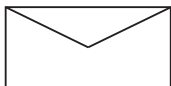
3. Schritt: Weiterleitung des Formulars durch den Zugriffsberechtigten und ggf. dessen Legitimation

Legitimation erforderlich

Gehen Sie bitte mit dem vollständig ausgefüllten und unterschriebenen Antrag sowie Ihrem gültigen Ausweisdokument in eine Filiale der Postbank. Der Mitarbeiter nimmt die Legitimationsprüfung vor und sendet Ihren Antrag an die Bank. Fertig!



+



+

PERSO

oder

ID-CARD

oder

REISE
PASS

Legitimation nicht erforderlich

Sie können Ihren vollständig ausgefüllten und unterschriebenen Antrag (Seite 1) mit einer Kopie Ihres gültigen Ausweisdokuments an folgende Adresse per Post an die Bank senden:

FIRST
22783 Hamburg

oder in einer Filiale der Postbank abgeben. Fertig!

Identifizierung per POSTIDENT-Verfahren

Verfügungsberechtigte/r

Geburtsdatum

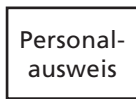

| | | | | | | |

zu Konto für Name/n/Geschäftsbezeichnung

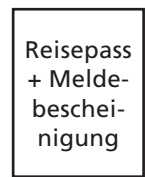
Um sicherzustellen, dass kein Fremder auf Ihren Namen bei uns Kunde wird, sind wir gesetzlich verpflichtet, Ihre Identität zu prüfen. Die Deutsche Post übernimmt für uns die Identitätsprüfung im PostIdent-Verfahren.

Der letzte Schritt zu Ihrem Kontoantrag

Bitte drucken Sie dieses Formular aus, unterschreiben Sie für eine Unterschriftenprobe und gehen Sie mit den folgenden Unterlagen in eine Partnerfiliale der Deutschen Post AG oder in eine Postbank Filiale. Der Mitarbeiter füllt dort für Sie ein separates Formular zur Identitätsprüfung aus und sendet die kompletten Unterlagen an FYRST. Fertig!



oder



Ihre Unterschriften-Probe

Für einen späteren Abgleich Ihrer Unterschrift, z. B. auf Überweisungsbelegen oder Vollmachten, benötigen wir noch eine Unterschriftenprobe von Ihnen. Bitte unterschreiben Sie in dem Kasten so, wie Sie Dokumente normalerweise unterschreiben.



Ihr PostIdent-Coupon

Achtung MaV!
Formular und diesen Coupon im Postsache-Fensterbriefumschlag oder im Kundenrückumschlag an die angegebene Adresse schicken. Bei Fragen wenden Sie sich bitte an die Mitarbeiter-Hotline.



Wichtig!
Bitte nehmen Sie diesen Coupon und lassen Sie sich bei einer Filiale der Deutschen Post mit einem gültigen Personalausweis oder Reisepass identifizieren.

FYRST
Hiltropwall 4-12
44132 Dortmund

Abrechnungsnummer
5 10 15 13 14 10 16 17 18 13 13 17 12 14 | | | | | | | |

Referenznummer
0 10 13 10 15 10 17 10 10 19 | | | | | | | | | |

Achtung MaV!
- Barcode einscannen
- POSTIDENT BASIC®-Formular nutzen
- Formular an die angegebene Adresse

